








Informationsstellen Natur- und Nationalpark



Berghütten



Sehenswürdigkeiten








-  Nationalpark Bayerischer Wald
-  Národní park Šumava
-  Tarifgebiet Bayerwald-Tagesticket
-  Bezirk Pilsen
-  Bezirk Südböhmen

**Bayerwald-Tagesticket + CZ und GUTi gelten in Tschechien im westlichen Bereich der Bezirke Pilsen und Südböhmen. Aus platztechnischen Gründen können nicht alle tschechischen Linien dargestellt werden. Weitere Infos zur grenzüberschreitenden Kooperation finden Sie unter [www.guti.de](http://www.guti.de)**

**Langlaufloipen, Skigebiete und Winterwege**

-  Bayerwaldloipe Scheiben-Lackenhäuser
- 1** LL-Zentrum Lohberg-Scheiben
- 2** Auerhahn-Höhenloipe Eck-Bretterschachten
- 3** Skilift Eck-Riedelstein
- 4** Skigebiet Arber
- 5** LL-Zentrum Bayerisch Häusl
- 6** LL-Zentrum Bretterschachten
- 7** Skilift Riedlberg
- 8** LL-Zentrum Frath
- 9** Skilift Silberberg
- 10** Kaisersteig Loipen
- 11** LL-Zentrum Zwieslerwaldhaus
- 12** Skilift Glasberg
- 13** Ski- und LL-Gebiet Rusel-Breitenau-Geisskopf
- 14** Klingenbrunner Loipen
- 15** Sonnenwald-Loipen um den Brotjacklriegel
- 16** LL-Zentrum Spiegelau Schwarzachtal
- 17** LL-Zentrum - Natursportzentrum Nationalpark Bayerischer Wald bei Rosenau
- 18** LL-Zentrum Mauth-Finsterau
- 19** LL-Zentrum Freyung-Kreuzberg
- 20** Skigebiet Mitterdorf
- 21** Höhenloipe am Haidel
- 22** Langlaufgebiet Dreiländereck
- 23** Skigebiet St. Englmar
- 24** Skidreieck Pröller
- 25** Skigebiet Hohenbogen
- 26** Skigebiet Voithenberg
- 27** Nordic Aktiv Zentrum Althütte-Gibacht
- 28** Winterwanderweg am Drachensee
- 29** Rundweg Wallanlage

# Winterstreckennetz

-  Linien der RBO GmbH
-  Linien Fa. Wenzl
-  Linien Fa. Lambürger
-  Linien der Verkehrsgemeinschaft Landkreis Deggendorf
-  Linien Fa. Aschenbrenner
-  Linien der Verkehrsgemeinschaft Landkreis Cham (VLC)
-  Linien der Verkehrsgemeinschaft Straubinger Land (VSL)






**Falkenstein-Bus**







-  Falkenstein-Bus 7149/7150



**Winter-Igelbusse im Nationalpark**

-  Klingenbrunn - Finsterau 604 A
-  Schönberg - Waldhäuser 604 B
-  Grainet - Philippsreut 604 C

**Linienbündel FRG mobil Nahverkehr**

-  Linienbündel 100 und 400
-  Linienbündel 200 und 300
-  Linienbündel 500
-  Schnellbuslinie 100 Grafenau - Passau
-  Busse (im Bayerwald-Tagesticket + CZ enthalten)
-  Busse (nicht im Bayerwald-Tagesticket-Tarifgebiet enthalten)

- Bhf. Hst.**
-  Waldbahn (RB35 / RB36 / RB37 / RB38)
-  Oberpfalzbahn (RB27 / RB28 / RB29), [im Fahrplan RB27 enthalten: Alex (RE25), DB Regio AG (RE40, RE47)]
-  Bahnlinien (im Bayerwald-Tagesticket + CZ enthalten), Západní expres Praha (Ex6)
-  Bahnlinien (nicht BWTT-Tarif)
-  Ilztalbahn (BWTT-Tarif nur im Landkreis FRG)